
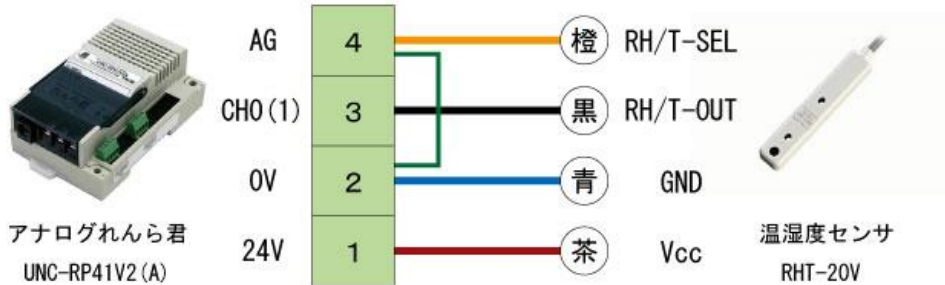


れんら君 + センサテック製 温湿度センサ

接続例

● 温度(°C)センサとして使用する場合


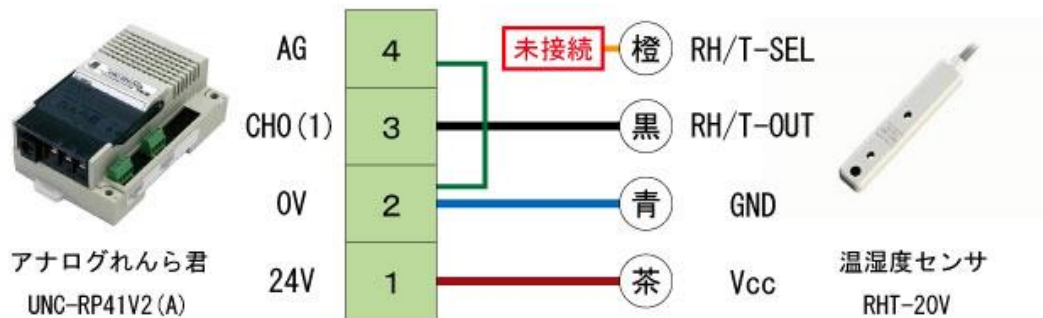
以下の図に従って配線を行ってください。



橙、黒、青、茶の線はセンサから出ている線です。
れんら君の4 (AG) と2 (0V) を接続する緑の線は
同梱しております。
30 mm 程度の小さいものですので取扱に
ご注意ください。

● 湿度(%)センサとして使用する場合

以下の図に従って配線を行ってください。



橙、黒、青、茶の線はセンサから出ている線です。
橙は未接続ですのでご注意ください。
れんら君の4 (AG) と2 (0V) を接続する緑の線は
同梱しております。
30 mm 程度の小さいものですので取扱に
ご注意ください。

※配線する際に使用する精密ドライバーを同梱しております。

No. 22-A ミクロスリードドライバー1.8×20 (新亀製作所製)