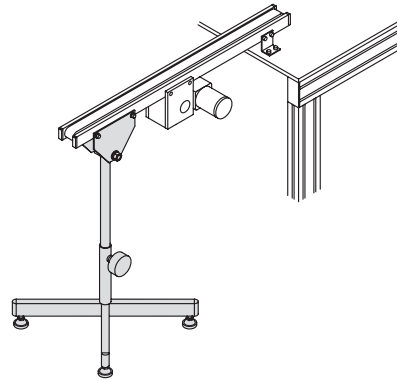


コンベアスタンド

特長

- 設備と設備の間にコンベアを設置される場合の自立型スタンドです。高さは200mm調整可能です。



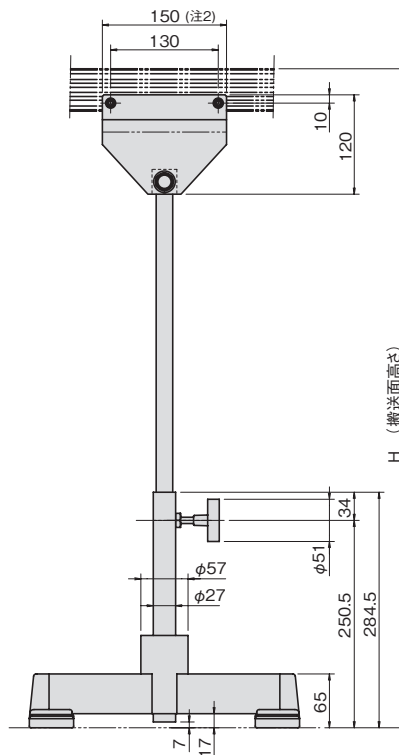
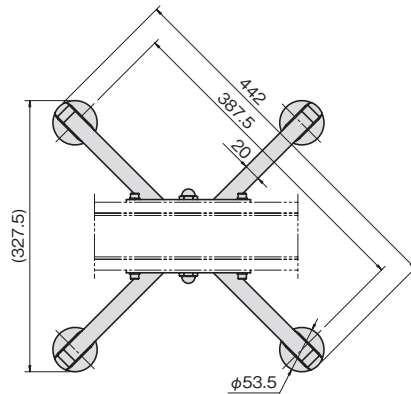
型式基準

OP5K-1

機種		
スタンド型式	対応コンベア	ベルトおよびチェーン幅
OP5K-1		50
OP5K-2	CSJ30-A	75
OP5K-3	CSJ30	100
OP5K-4	CSJ50	150
OP5K-10		200
OP5KP-1		50
OP5KP-2	CSSK50-P	100
OP5KP-3	CSSK50-W	150
OP5KP-4		200
OP5KP-5		300
OP5KS-8		40
OP5KS-1	CSSK50	50
OP5KS-2	CSSK50M	75
OP5KS-3	CSSK50-T	100
OP5KS-4	CSSK50FAT	150
OP5KS-10		200
OP5KS-5		300
OP5KS-6	CSSK50	400
OP5KS-7		500
OP5S-8	CSS50N	40
OP5S-2		75
OP5-9		60
OP5-3	CSS70N	100
OP5-4		150
OP5-11	CSN90	100
OP5-12		150
(注1)	CSB30	
OP5B-□-△	CSB30-A	ベルト間ピッチ
	CSB50	
	CSB50-PS	
	CSB50-PP	
OP5R-ベルト間ピッチ	CSR50	ベルト間ピッチ

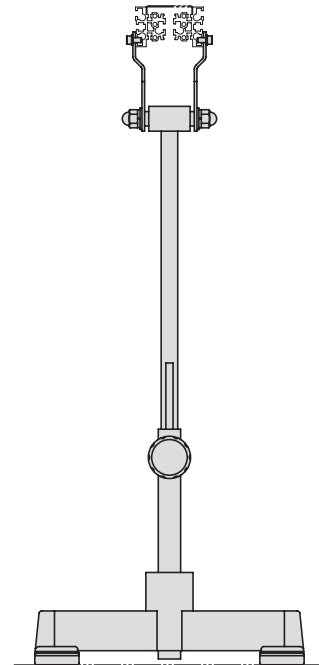
(注1) □にはコンベア型式を、△にはベルト間ピッチを入れてください。

外形寸法図



寸法対応表

型 式	搬送面高さH (mm)
CSJ30-A, CSJ30	682~882
CSJ50	702~902
CSSK50, CSSK50M	696~896
CSS50N	680~880
CSS70N	690~890
CSN90	700~900
CSB30	675~875
CSR50	685~885
CSB50	691~891
CSB50-PS, CSB50-PP	700~900
CSSK50-T	700~900
CSSK50-P	707~907
CSSK50-W	702~902
CSSK50FAT	712~912



(注2) コンベアにスタンドを取り付けるには、コンベアのフレーム、もしくはパイプに150mmのスペースが必要になります。ご使用になるコンベアの外形寸法図をご確認の上、ご選択ください。