


高低差のある搬送ラインを
コンベア1台で連続搬送が可能!

立体搬送 コンベア モジュール



動きはこちらから!



4つのポイント

1 駆動で水平→上下→水平の搬送が可能!

◆下から上、上から下、どちらの搬送方向でも対応可能です

2 垂直スラットコンベア方式で連続搬送が可能!

◆ワークを水平に維持したままの搬送が可能です

3 レイアウトに合わせた長さ・高さに対応可能!

◆水平部の長さ・上下部の高さの対応可能範囲は裏面をご参照ください

4 搬送面はスラット方式を採用!

◆水平部でアキュムレートが可能です

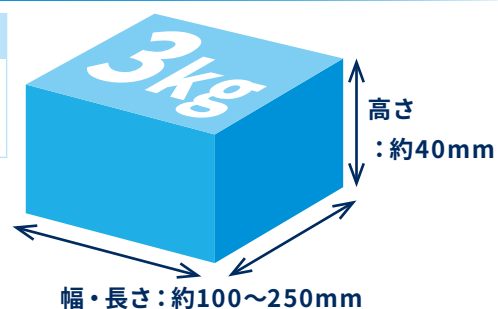
◆ワーク形状に合わせてスラットの幅・長さを製作可能です

詳しくは
裏面へ
→

※下記スペックは目安です。詳細仕様につきましては都度ご相談ください。

対象ワーク

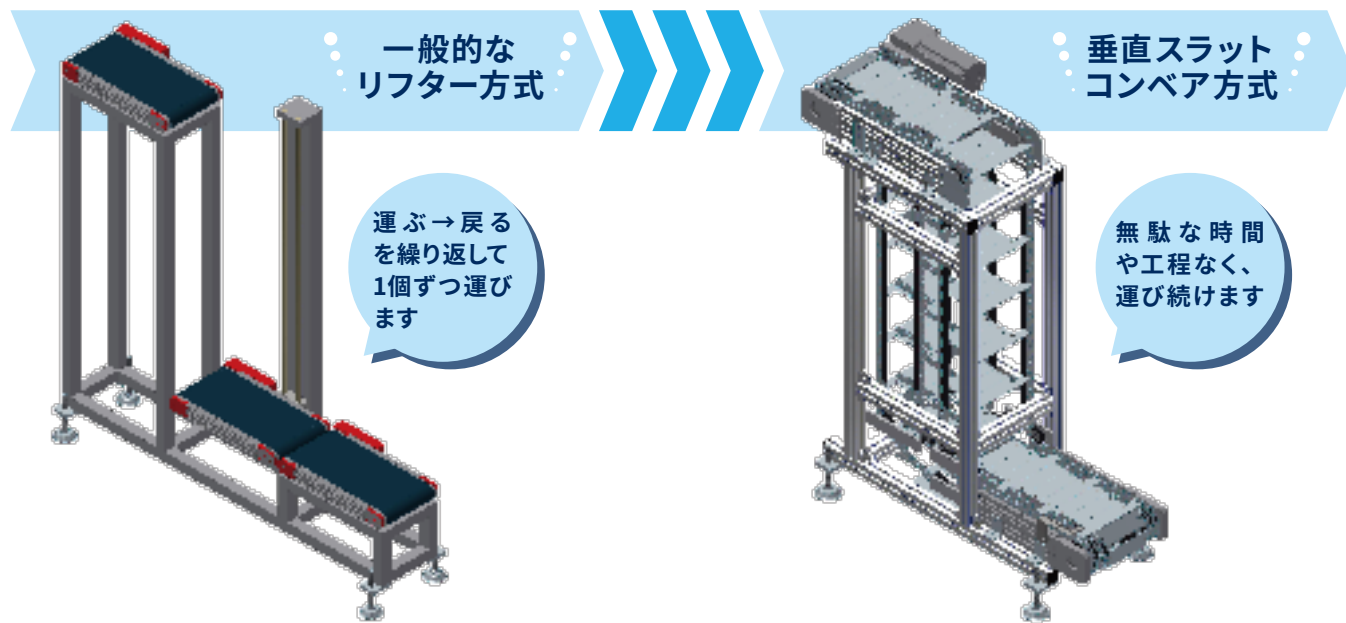
外形寸法 : □100~250mm×高さ40mm 程度
重量 : 3kg以下
(総重量はコンベア搬送重量以下)



コンベア仕様

上下ストローク	: 2000mm 以下
コンベア全長 (水平+上下+水平の合計)	: 3000mm 以下
搬送重量 (1スラットあたり)	: 3kg 以下
総搬送重量	: 40kg 以下
搬送速度	: 120mm/s

アプリケーション比較



こんな
メリットが
あります!

モータが
3個 → 1個に!

制御用
センサの削減

制御項目
の低減

連続搬送による
搬送効率の向上

NKE株式会社 [旧社名(株)中村機器エンジニアリング]

本 社 工 場 〒612-8487 京都市伏見区羽東師菱川町366-1 TEL:075-924-0653 FAX:075-924-4653
さいたま営業所 〒330-0802 さいたま市大宮区宮町1丁目15 松屋ビル4階 TEL:048-778-9651 FAX:048-778-9652
名古屋営業所 〒460-0025 名古屋市中区古渡町18-9 TSUNOKYU名古屋ビル302号 TEL:052-322-3481 FAX:052-322-3483
京都営業所 〒612-8487 京都市伏見区羽東師菱川町366-1 TEL:075-924-3293 FAX:075-924-3290
広島営業所 〒739-0042 広島市西条町西条東1051 丸ビル321号 TEL:082-424-8711 FAX:082-424-8711

☎ 0120-51-5651

AM9:00~PM5:00
(土日、祝祭日は除く)

<https://www.nke.co.jp/>

©2025 NKE Corporation

●お断りなくこの資料の記載内容を変更することがありますのでご了承ください。

L-MJ230927D