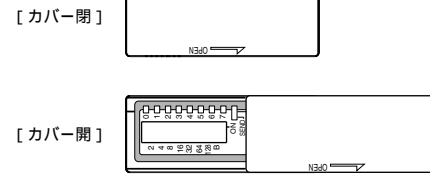
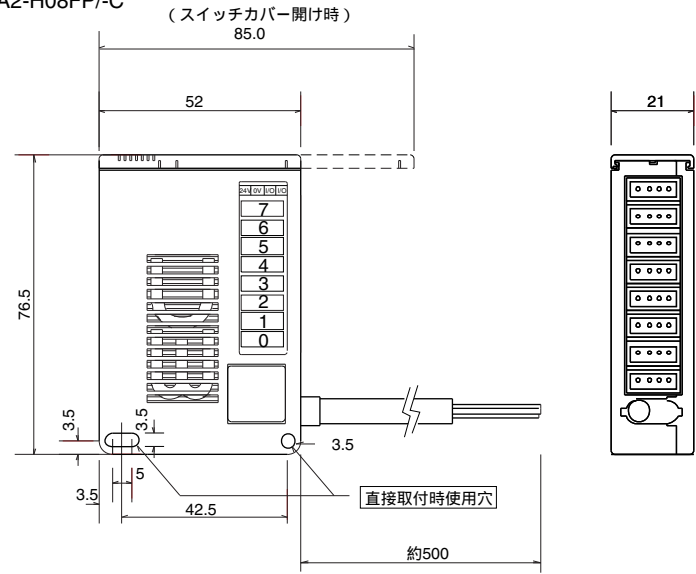


## 外形寸法

C1SA1-H08FP/-C  
C1SA2-H08FP/-C

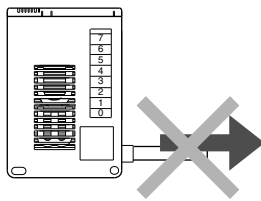
単位：mm



### ケーブル仕様

シース径	6 (黄緑)
構成	4芯/0.5mm <sup>2</sup>
信号 (線色)	24V (緑) 0V (白) D (赤) G (黒)
長さ	約50cm

ケーブルを強く引かないこと

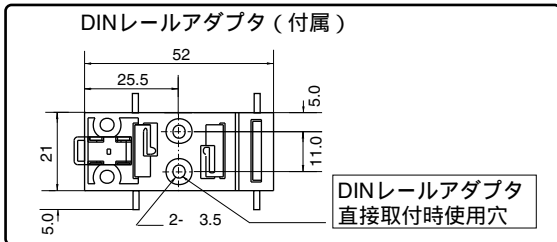
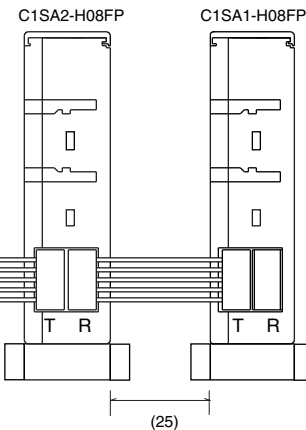
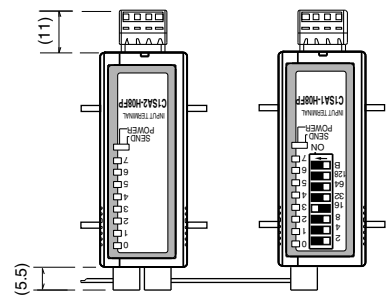
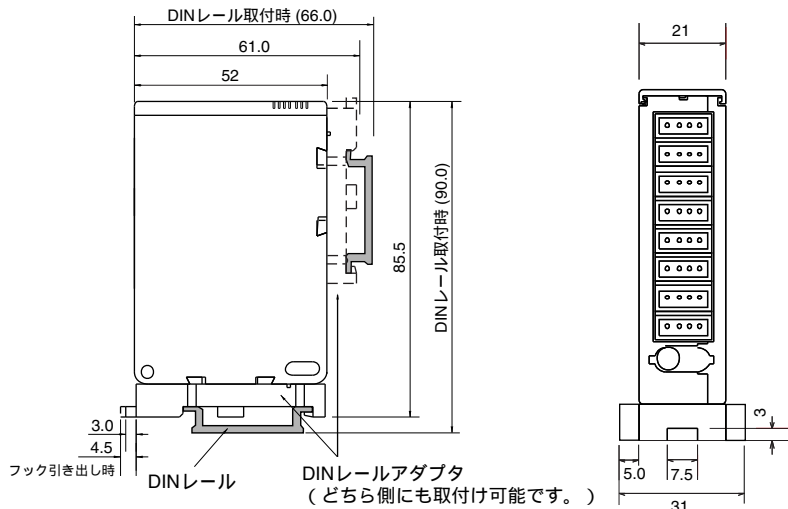


### ケーブルの設置

ケーブルは強く引っ張らないでください。  
常時可動部には使用しないでください。

### DINレール取付

DINレールアダプタ (付属) を用いて、DINレールに取付可能です。(直接取付も可能)



# NKE株式会社

(旧社名 (株)中村機器エンジニアリング)

本 社 工 場 〒617-0828 京都府長岡京市馬場園所27 TEL 075-955-0071(代) FAX 075-955-1063  
 東 京 営 業 所 〒110-0016 東京都台東区台東2丁目12-2 (不二DICビル) TEL 03-3833-5330(代) FAX 03-3833-5350  
 名 古 屋 営 業 所 〒460-0026 名古屋市中区伊勢山2丁目13-22 (1 TOHビル) TEL 052-322-3481(代) FAX 052-322-3483  
 大 阪 営 業 所 〒550-0013 大阪市西区新町1丁目2-13 (新町ビル) TEL 06-6538-7136(代) FAX 06-6538-7138  
 京 都 営 業 所 〒612-8487 京都市伏見区羽束師菱川町366-1 TEL 075-924-3293(代) FAX 075-924-3290  
 伏 見 工 場 〒612-8487 京都市伏見区羽束師菱川町366-1 TEL 075-931-2731(代) FAX 075-934-8746

お断りなくこの資料の記載内容を変更することがありますのでご了承ください。  
© 2005 NKE Corporation

NO. UM247-D

# NKE

## UNILINE 取扱説明書

### H [Hシステム用]

ロフティーシリーズ

# C1SA -H08FP/-C

## センサーミナル

型式番号

C1SA1-H08FP : 8点フォトプラ入力  
 C1SA1-H08FP-C [マスタユニット]  
 C1SA2-H08FP : 8点フォトプラ入力  
 C1SA2-H08FP-C [スレーブユニット]

本システム機器をお買いあげいただきありがとうございます。この取扱説明書をよくお読みのうえご使用ください。  
 また、システム全体の取扱いについてはテクニカルマニュアルをご参照ください。  
 安全にお使いいただくため、次のような記号と表示で注意事項を示していますので必ず守ってください。

**警告** この表示は、取り扱いを誤った場合、死亡または重傷を負う可能性が想定される内容です。

**注意** この表示は、取り扱いを誤った場合、傷害を負う可能性、および物的損害のみの発生が想定される内容です。

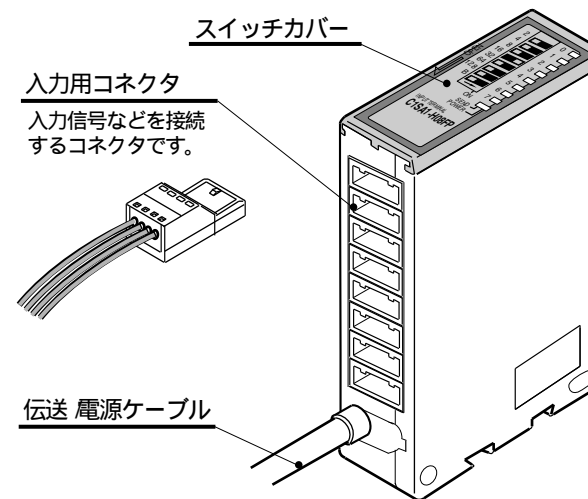
**警告** システム安全性の考慮  
 本システムは、一般産業用であり安全用機器や事故防止システムなど、より高い安全性が要求される用途に対して適切な機能を持つものではありません。  
 設置や交換作業の前には、必ずシステムの電源を切ってください。



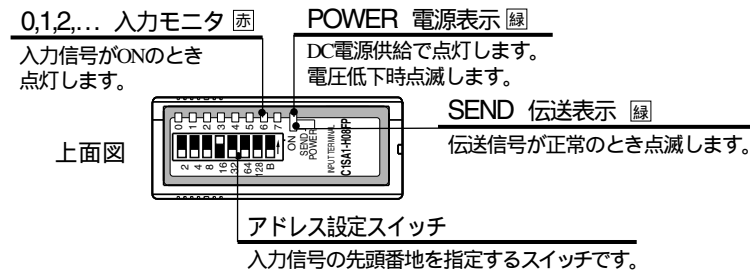
注意

システム電源  
 DC 24V安定化電源を使ってください。  
 非安定電源はシステムの誤動作の原因となります。  
 高圧線、動力線との分離  
 本システムは高いノイズマージンを有していますが、伝送ライン、入出力ケーブルは、高圧線や動力線から離してください。  
 コネクタ接続、端子接続  
 ・コネクタ内側には金属くずなどを入れないでください。  
 ・コネクタがはずれないようケーブル長さなどに配慮してください。  
 ・誤配線は機器に損傷を与えます。  
 本システムは、下記資料に定められた仕様や条件の範囲内でご使用ください。

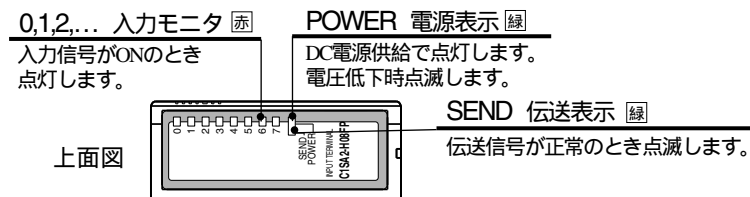
## 各部の名称



### ■ C1SA1-H08FP/-C [マスタ]



### ■ C1SA2-H08FP/-C [スレーブ]



## 特長

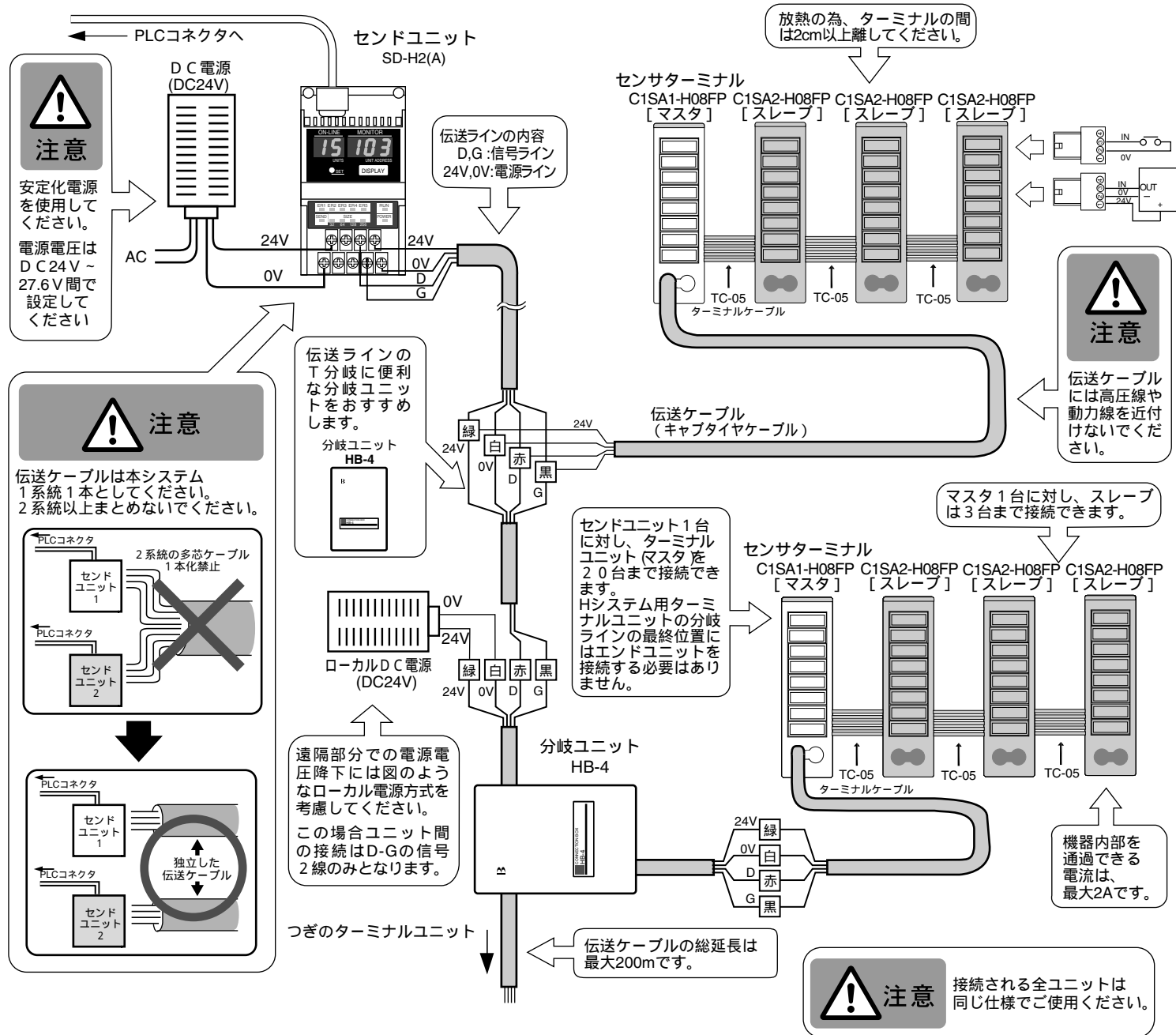
小型で、取付け方向が自在ですので、省スペース化に最適です。  
 圧接コネクタで、端末機器がワンタッチ接続できます。  
 分岐配線時の断線検知機能に対応しています。  
 センサーミナルはリミットスイッチ、光電スイッチや近接スイッチなどの信号をシリアル信号に変換し、伝送ラインに伝える入力用ターミナルユニットです。  
 電圧低下検知機能が備わっています。  
 I/O点数は256点对応、2点単位で設定できるアドレス設定スイッチが内蔵されています。  
 DINレールに容易に取付けることができます。

## 仕様

項目	仕様
電源電圧	DC 24V +15% -10%
使用周囲温度	0 ~ +50
保存温度	-20 ~ +70
使用周囲湿度	35 ~ 85%RH 結露なきこと
雰囲気	腐食性ガスがないこと
絶縁抵抗	外部端子と外箱間 20M 以上
耐電圧	外部端子と外箱間 AC 1000V 1分間
耐ノイズ	1200V p-p (パルス幅1μs)

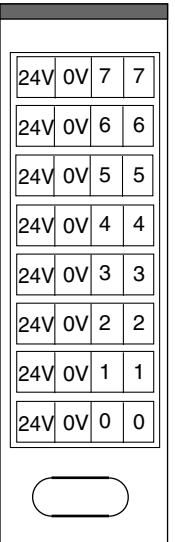
項目	仕様
伝送方式	双方向時分割多重伝送方式
同期方式	ビット同期方式
伝送手順	ユニライン・プロトコル
伝送速度	29.4kbps (基本)
接続方式	マルチドロップ接続 カスケード接続 (マスタ-スレーブ間)
伝送距離	最大200m (基本)
入力点数	8点
最大消費電力	2.4W [C1SA1-H08FP/-C : マスタ] 2.3W [C1SA2-H08FP/-C : スレーブ]
質量	90g (DINレールアダプタ含む)

## 接続例

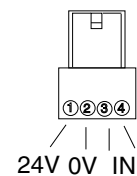


## コネクタピン配列

- ・C1SA1-H08FP/-C (8点入力)
- ・C1SA2-H08FP/-C (8点入力)



圧接コネクタ



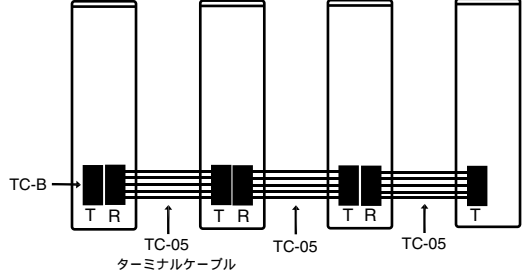
圧接コネクタ [ ヒロセ ]

型式 : MQ115-4S-1A

導体径	被覆外形
0.4	0.66
0.5	0.8
0.65	1.05(MAX1.2)

ターミナル増設方法

- C1SA2-H08FP C1SA2-H08FP C1SA2-H08FP C1SA1-H08FP
- [スレーブ] [スレーブ] [スレーブ] [マスタ]



マスタ-スレーブ間は専用のコネクタでT-Rの順に接続してください。

**注意**

- 1) 伝送ラインとの接続  
センユニットからの伝送ラインとの接続にはマスタをつなぎます。スレーブは直接、伝送ラインを受けることができません。
- 2) ターミナルの増設  
1つの入力マスタ (C1SA1-H08FP/-C) に対して複数の入力スレーブ (C1SA2-H08FP/-C) をカスケード接続します。ただし、入力マスタに出力スレーブを増設できません。
- 3) 増設台数  
1台のマスタに対して、接続できるスレーブは最大3台です。

## アドレス設定

- ・アドレス番号はコントローラの入出力点との対応をとるためのものです。
- ・ターミナルユニットのアドレス設定スイッチで設定された番号はそのユニットの先頭の入出力点のアドレスを示し、その番号以降連続して各点のアドレスを割り付けます。
- ・2点単位の設定ができます。スイッチBはセカンドID設定用です。

アドレス設定スイッチ

カバーを矢印方向にスライドさせて開き、アドレス設定スイッチを操作します。

アドレス設定スイッチ  
右向き設定でONです。

スイッチBの設定

状態	ID番号の変化
OFF	ID=アドレス
ON	偶数アドレスのとき ID=アドレス+1
	奇数アドレスのとき ID=アドレス-1

注1) ID: 断線位置検出のための識別番号  
注2) 奇数アドレスに設定できるターミナルは特殊仕様です。

アドレス設定方法

アドレス	スイッチの設定						
	2	4	8	16	32	64	128
0							
2							
4							
6							
8							
10							
:	:	:	:	:	:	:	:
128							
:	:	:	:	:	:	:	:
248							

印はON、無印はOFFの設定

注) 基本仕様の場合は128設定用スイッチをOFFの状態でご使用ください。

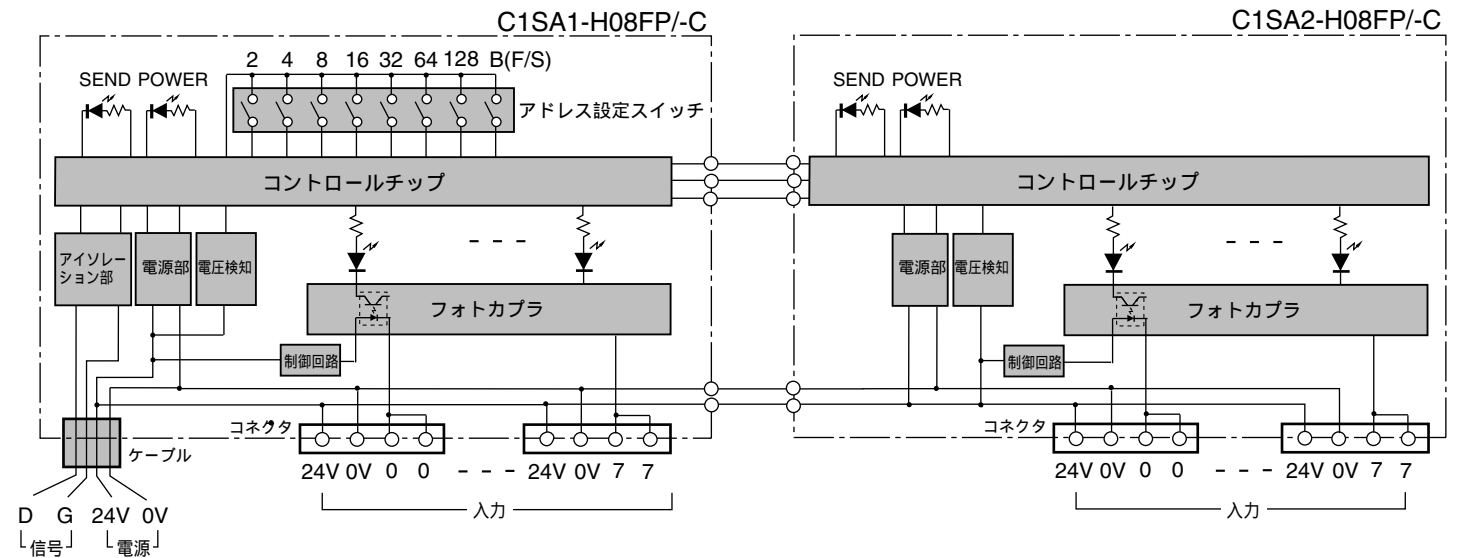
## エラー表示

- ・本機には電源電圧低下検知の異常状態監視機能があります。
- ・POWERとSENDの表示が右の表のように異常状態の表示 (エラー表示) を行います。
- ・エラー表示をした場合、正常に復帰させるにはいったん電源を切り、エラーの原因を取り除いてから、再投入してください。

エラー表示

表示LED	表示状態	異常の内容
POWER (電源表示)	点灯	正常
	点滅	電圧低下検知
	消灯	電源断
SEND (伝送表示)	点滅	正常
	点灯	伝送異常
	消灯	

## 内部構成



## インターフェース回路

